

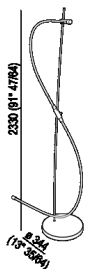


Doccia da esterno

ADOC1631

Benedini Associati, 2019

Doccia free-standing per spazi aperti.



Finiture



Anodizzato nero



Cementoskin® grigio scuro

Materiali



Alluminio



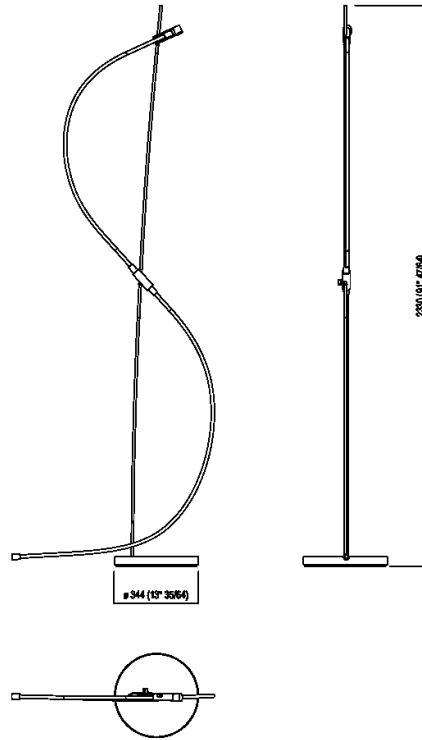
Cemento

Doccia da terra con supporto in alluminio anodizzato nero e base in Cementoskin® (cemento colorato in pasta) grigio scuro; gli elementi di adduzione dell'acqua sono realizzati in POM, materiale plastico, con finitura nera. Il tubo flessibile, in PVC nero, è completo di attacco rapido per giardino. La doccia è dotata di sola regolazione di flusso.

Altezza:	233 cm	91" 47/64 inches
Diametro:	34.4 cm	13" 35/64 inches



Dimensioni principali



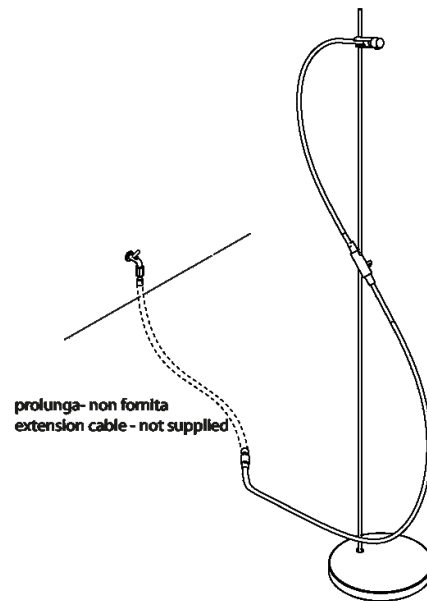
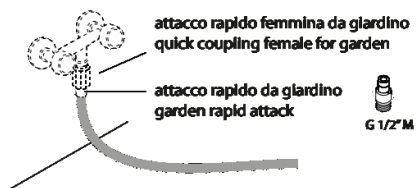


Predisposizione a parete

A rubinetto da giardino
 garden tap



B rubinetto acqua calda fredda
 hot and cold water tap



 I rubinetti A e B raffigurati non sono forniti
 The taps A and B shown in are not supplied